

THIS INSTRUCTION BOOKLET CONTAINS **IMPORTANT** SAFETY INFORMATION. PLEASE READ IT CAREFULLY AND KEEP FOR FUTURE REFERENCE.

ESTE MANUAL DE INSTRUCCIONES CONTIENE INFORMACION SEGURA E **IMPORTANTE** POR FAVOR LEA CUIDADOSAMENTE Y MANTENGA PARA FUTURAS REFERENCIAS.

CE LIVRET D'INSTRUCTIONS CONTIENT **D'IMPORTANTES** INFORMATIONS SUR LA SÉCURITÉ. VEUILLEZ LE LIRE ET LE CONSERVER POUR CONSULTATION ULTÉRIEURE.



DO NOT RETURN PRODUCT TO THE STORE
Individual stores do not stock parts.

NO REGRESE EL PRODUCTO A LA TIENDA
Independientes no tienen las partes

NE RETOURNEZ PAS LE PRODUIT AU MAGASIN
Les détaillants ne gardent pas de pièces.

Lot number /Número/ Número de lot : _____

Date of purchase /Fecha que compró/ Date d'achat : ____/____/____

If a part is missing or damaged, call our toll-free customer service line. We will gladly ship your replacement parts **FREE** of charge.

Si una pieza esta dañada o perdida llame a nuestro teléfono Del servicio al cliente. Con gusto le enviaremos las partes Para reemplazar las dañadas. No hay cargos adicionales es gratis.

Si une pièce est manquante ou endommagée, composez le numéro sans frais de notre service à la clientèle. Nous expédierons vos pièces de rechange **GRATUITEMENT**.

Need parts or assistance?

?Necesita partes o asistencia?

Besoin de pièces ou d'assistance?

1-800-489-3351

or access our website

O visite nuestra página de internet.

ou visitez notre site Web

www.amerewoodhome.com

For prompt, reliable service, please have your manual ready.

Para obtener un servicio rápido por favor tenga su manual a la mano.

Pour un service rapide et fiable, ayez en main votre manuel d'assemblage.

Recommended no. of people needed for assembly : 2

Se recomienda un número de personas para ensamblar: 2

Nombre de personnes nécessaires recommandé pour

l'assemblage : 2

Before starting - Antes de Empezar - Avant de commencer

Read each section carefully before starting. It is very important that each step is performed in the correct order. If these steps are not followed in sequence, assembly difficulties will occur.

Lea cada sección cuidadosamente antes de empezar. Es muy importante que cada paso este realizado en el correcto orden. Si estos pasos no se siguen en secuencia. El ensamblaje se dificultara.

Lisez chaque étape attentivement. Il est très important que chaque étape de l'assemblage soit exécutée dans le bon ordre. Si ces étapes ne sont pas exécutées dans le bon ordre, vous risquez d'avoir des difficultés à assembler le meuble.

Make sure all parts are included. Most board parts are labeled or stamped on the raw edge.

Asegúrese que todas las partes estén incluidas. La mayoría de las partes de los tableros están etiquetados o estampados en el borde.

Assurez-vous que toutes les pièces sont incluses. La plupart des pièces en bois sont étiquetées ou estampées sur le bord non fini.

Work in spacious area, preferably on a carpet, near the place the unit will be located.

Trabaje en un área amplia, preferiblemente sobre una alfombra, cerca del lugar que la unidad será ubicada.

Travaillez dans un endroit spacieux, préféralement sur un tapis, près de l'endroit où le meuble sera utilisé.

Have the following tools close at hand.

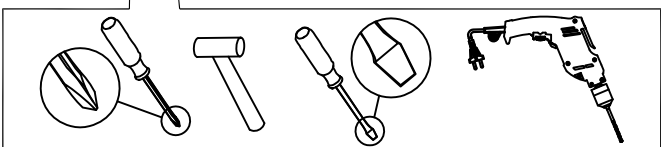
Tenga las siguientes herramientas cerca y a mano.

Ayez les outils suivants à la portée de la main.

Do not use power tools to assemble your furniture. Power tools may strip or damage the parts.

No use Herramientas eléctricas para armar su mueble. Herramientas eléctricas pueden romper o dañar las partes.

N'utilisez pas d'outils électriques pour assembler votre mobilier. Les outils électriques peuvent endommager les pièces.



Call us at:
Llámenos al : **1-800-489-3351**
Composez le:

Monday - Friday
9:00 a.m. - 5:00 p.m.
Central Time
Lunes - Viernes
9:00 a.m. - 5:00 p.m.
Hora Central
Du lundi au vendredi
9 h à 17 h
Heure normale du
Centre



Fax:
Fax: **1-636-745-1005**
Télécopieur:



Visit our Website:
Visite nuestra página de internet: **www.amerewoodhome.com**
Visitez notre site Web :

HELPFUL HINTS

- Identify, sort and count the parts before beginning assembly.

- Compression dowels should be tapped in with a rubber mallet.

- Slides have a lip on the right side only.

- Back panels provide stability and support.

- Unit may collapse without the back panel installed.

- Clean the product with your choice of furniture polish and a soft cloth. **DO NOT USE** harsh chemicals or abrasive cleaners.

- Move your new furniture carefully. Two people are needed to lift and carry the unit to its new location.

- Never push, drag or scoot your furniture (especially on a carpet).

CONSEJOS ÚTILES

- Identifique, clasifique y cuente las partes antes de empezar el ensamblaje.

- Los pasadores de compresión deben ser golpeados ligeramente con un martillo de goma

- Las correderas de cajón tienen un labio solo en la parte derecha.

- Los paneles traseros dan estabilidad a los muebles.

- El mueble puede colapsar si no se instala el panel trasero.

- Limpie el producto con el líquido de limpieza para muebles de su elección de muebles y un paño suave, no utilice químicos ásperos o limpiadores fuertes.

- Mueva el mueble cuidadosamente. 2 personas se necesitan para levantar y llevar la unidad al lugar deseado.

- Nunca empuje, arrastre o jale sus muebles (especialmente sobre alfombras).

CONSEILS PRATIQUES

- Identifiez, séparez et comptez les pièces avant d'entreprendre l'assemblage.

- Insérez les goujons de compression avec un marteau.

- Les glissières ont un rebord seulement sur le côté droit.

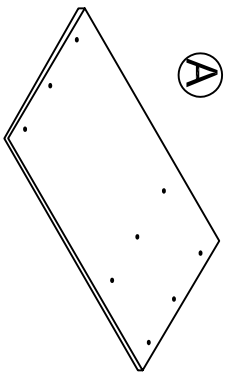
- Les panneaux arrière stabilisent et soutiennent le meuble.

- Sans leur panneau arrière, les unités peuvent s'écrouler.

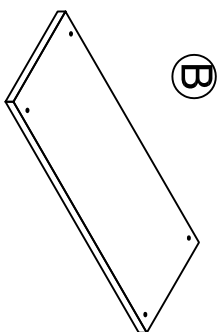
- Nettoyez le produit avec un poli à meubles et un linge doux. **N'UTILISEZ PAS** de produits chimiques ou de nettoyeurs abrasifs.

- Déplacez votre nouveau meuble avec soin, avec l'aide d'une autre personne et portez-le jusqu'à son nouvel emplacement.

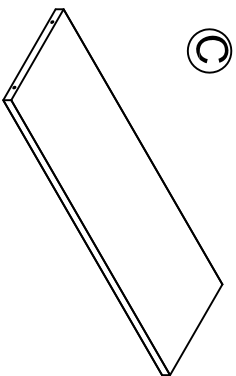
- Ne poussez ou ne traînez jamais votre mobilier (surtout sur un tapis).



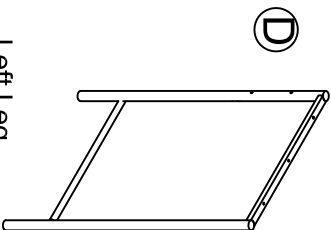
A
Top Panel
T9207596010CS



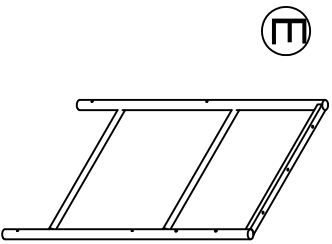
B
Shelf Panel
T9207596020CS
QTY: 2 PCS



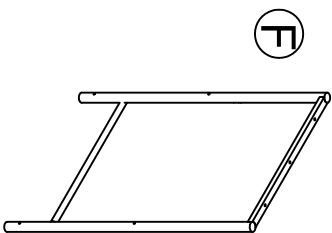
C
Back Panel
T9207596030CS



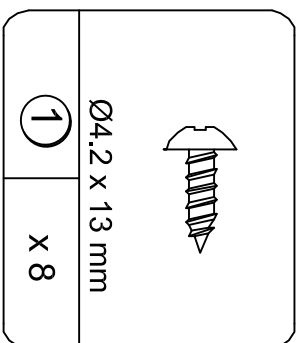
D
Left Leg
T9207596040CS



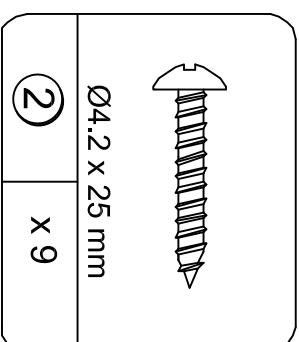
E
Middle Leg
T9207596050CS



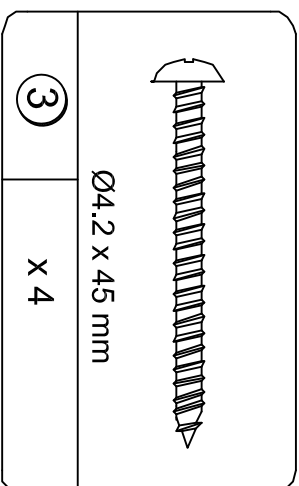
F
Right Leg
T9207596060CS



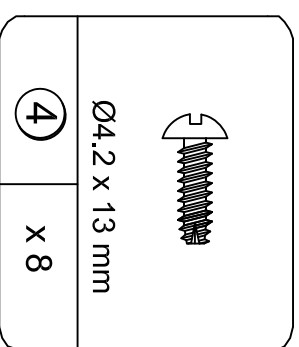
Screw
TCS1001



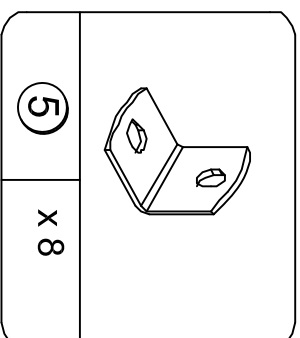
Screw
TCS1002



Screw
TCS1003



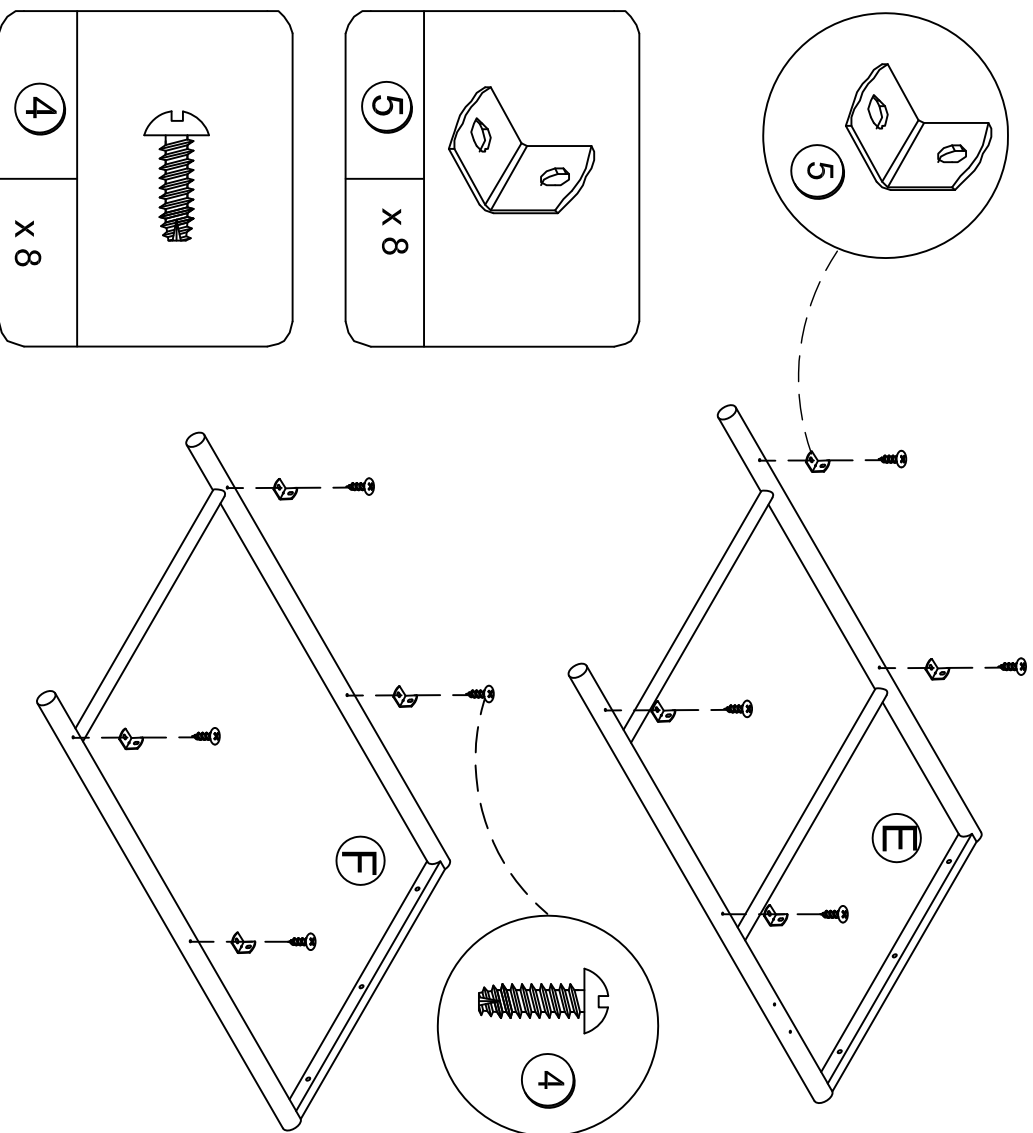
Thread Cutting Screw
TCS1004



Angle Bracket
TCS4001

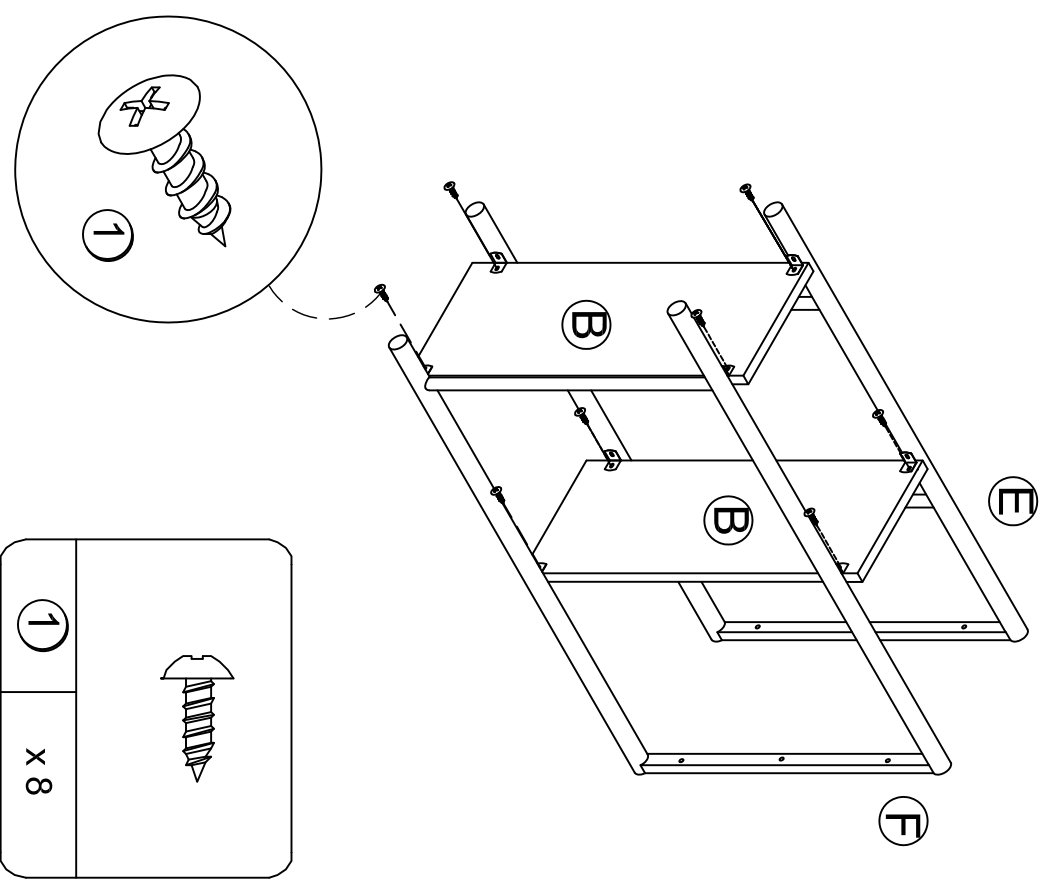
1

Attach (5) to (E) & (F) with (4) as illustrated.



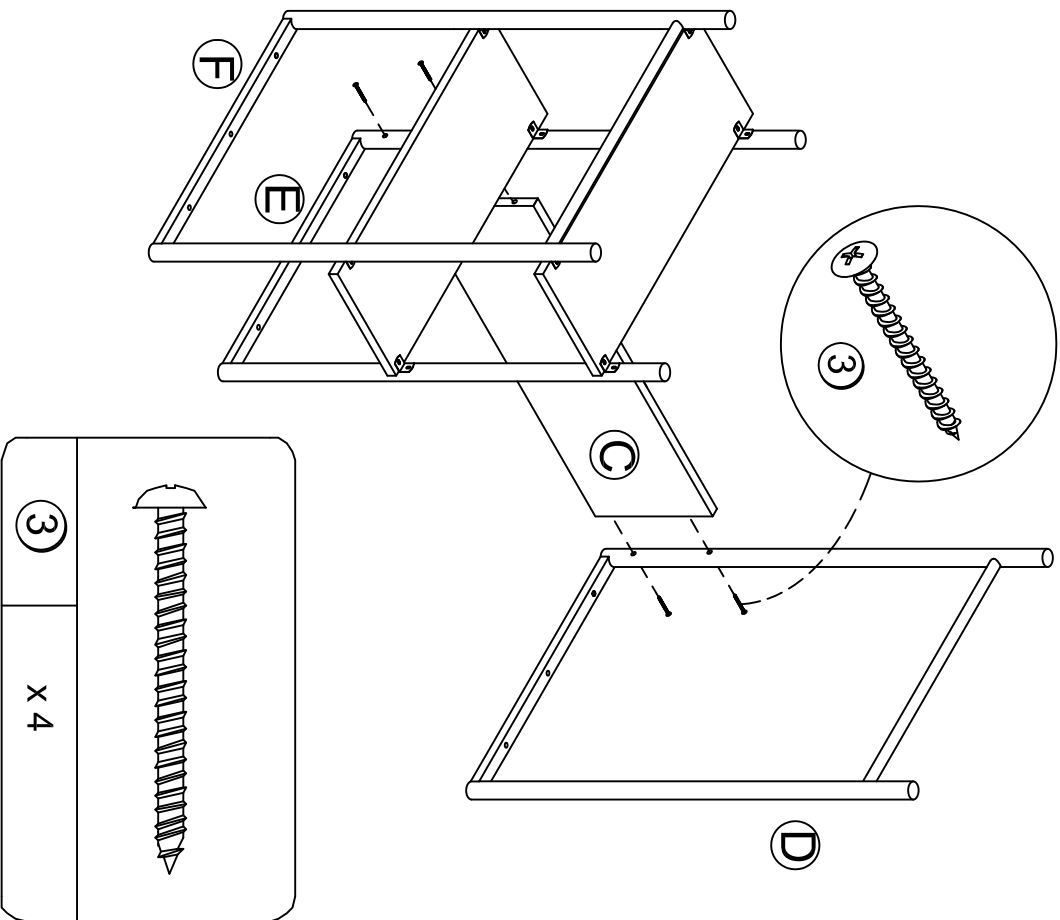
2

Attach (B) to (E) & (F) with (1) as illustrated.



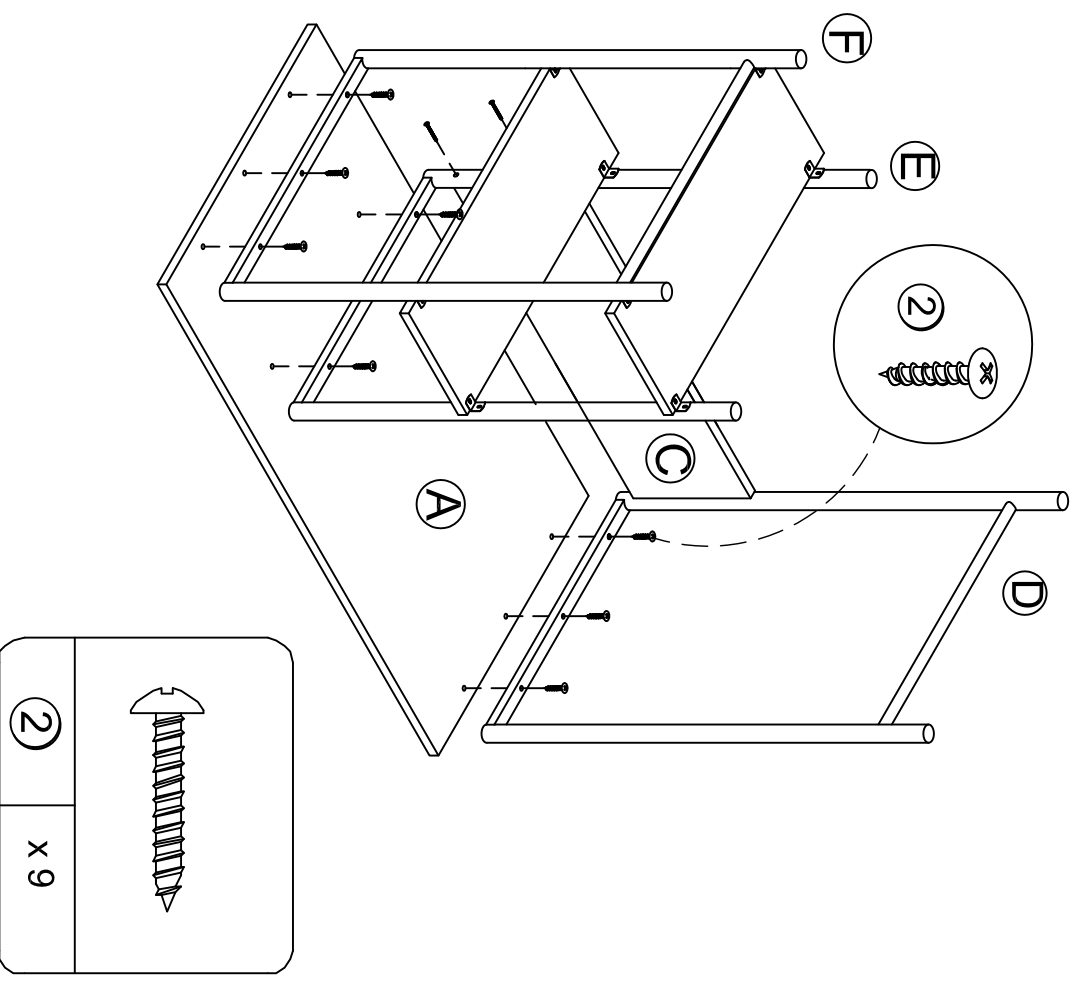
3

Attach (C) to (D) & (E) with (3) as illustrated.

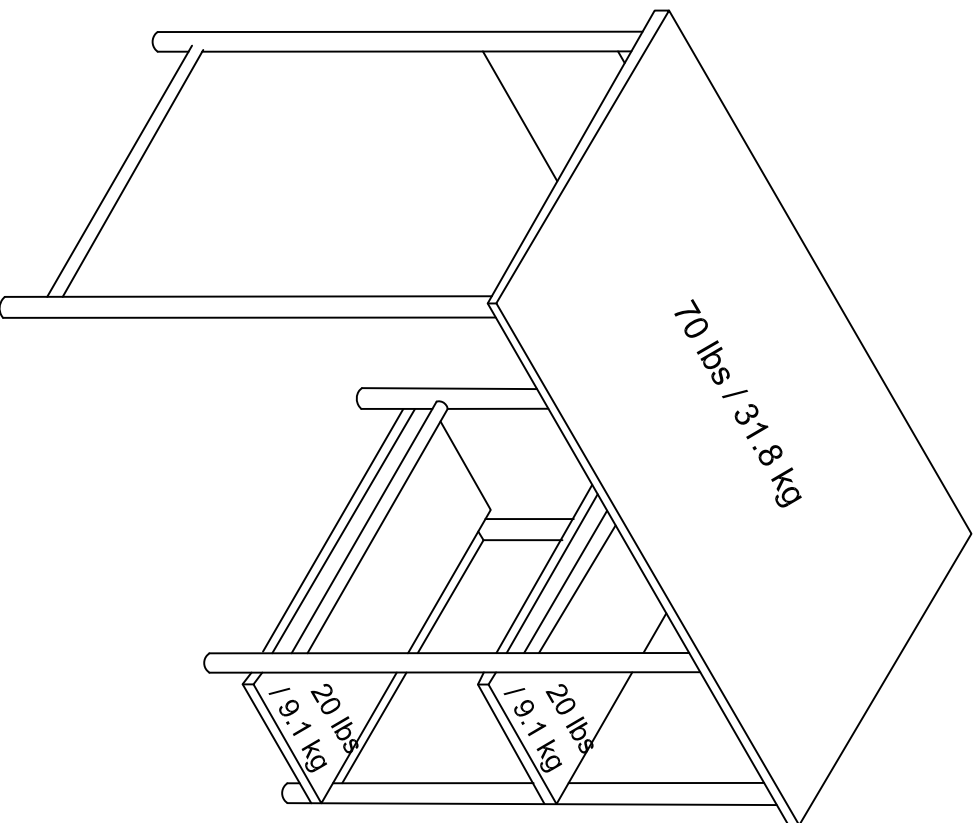


4

Attach (A) to (D), (E) & (F) with (2) as illustrated.



WEIGHT LIMITS :
LIMITES DE PESO :
LIMITES DE POIDS :



Enjoy your furniture.
Disfrute de su mueble.
Profitez de votre meuble.

This unit has been designed to support the maximum loads shown. Exceeding these load limits could cause sagging, instability, product collapse, and/or serious injury.

Esta unidad ha sido diseñada para soportar una carga máxima como se muestra. Excederse en los límites de cargas o sobre peso puede ocasionar inestabilidad, flacidez, y el derrumbamiento del mueble y ocasionar lesiones

Ce meuble a été conçu pour soutenir les charges maximum indiquées.

Si ces limites sont dépassées, le meuble peut fléchir, devenir instable, s'effondrer et causer des blessures graves.

▲ WARNING

Please make sure that all the objects are removed before moving the assembled unit. The unit must be lifted by more than one person, not dragged or pushed. Failure to do so will cause product damage, instability, product collapse, and/or serious injury.

▲ ADVERTENCIA

Por favor, asegúrese de que todos los objetos sean removidos antes de mover la unidad ensamblada. La unidad debe ser levantada por más de una personas no arrastrada o empujada. No hacerlo podría causar la destrucción del mueble, inestabilidad y provocar severas lesiones

▲ AVERTISSEMENT

Veuillez vous assurer d'enlever tous les objets du meuble avant de le déplacer. Le meuble doit être soulevé en équipe et non traîné ou poussé. Si vous ne respectez pas cette directive, le meuble peut se briser, devenir instable, s'effondrer et entraîner des blessures graves.